

Deze Social Handprint toont de sociale en ecologische bijdrage aan de Sustainable Development Goals.

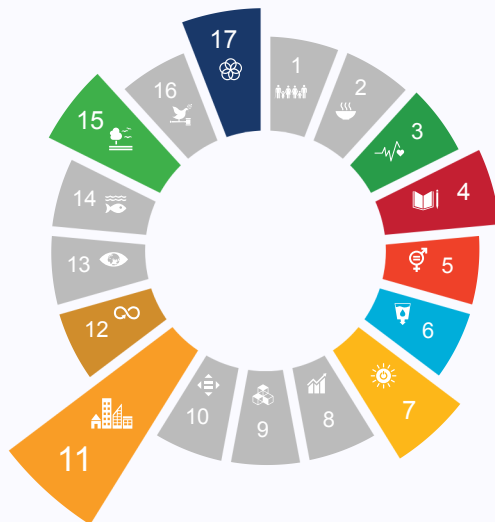
Organisatie

Naam: Stichting Oudheidkamer Pernis
Type organisatie: Maatschappelijk/burgerinitiatief
Rechtsvorm: Stichting



Stichting Oudheidkamer Pernis brengt het Pernis erfgoed tot leven door het te verzamelen, te bewaren en beschikbaar te maken voor een breed publiek. Naast deze archief- en erfgoedfunctie heeft de Oudheidkamer ook een sociale spilfunctie. De oudheidkamer is een ontmoetingsplek voor (oud) Pernissers en andere belangstellenden om uit te wisselen over o.a. de geschiedenis van Pernis. Stichting Oudheidkamer Pernis is aangemerkt als ANBI.

Handprint Meting 2025



1 Geen armoede	2 Geen honger	
3 Goede gezondheid en welzijn	4 Kwaliteitsonderwijs	
5 Gendergelijkheid	6 Schoon water en sanitair	
7 Betaalbare en duurzame energie	8 Waardig werk en economische groei	
9 Industrie, innovatie en infrastructuur	10 Ongelijkheid verminderen	
11 Duurzame steden en gemeenschappen	12 Verantwoorde consumptie en productie	
13 Klimaatactie	14 Leven in het water	
15 Leven op het land	16 Vrede, justitie en sterke publieke diensten	
17 Partnerschap om doelstellingen te bereiken		



Indicatie impactwaarde

€81.000



T.o.v. omzet (incl. donaties en subsidies)


285.34%




Impactwaarde per FTE (betaald en vrijwillig)

€15.000,00

Goede gezondheid en welzijn

	#	Indicator	Effect	Aantal	Waardering	Raakt SDG
	1	mentaal welzijn medewerkers		Organiseren van teamuitjes/ teambuilding activiteiten	✓	8
	2	zonnebrand uitdelen	minder gezondheidsklachten	10 bereikte personen	€ 12	
	3	investering mentaal welzijn medewerkers	gezonde werkomgeving	1250 euro	€ 1.625	8
					totaal €1.637	


Kwaliteitsonderwijs

	#	Indicator	Effect	Aantal	Waardering	Raakt SDG
	1	creatieve vaardigheden	culturele verrijking	25 uren	€ 343	
	2	culturele kennis stimuleren	culturele verrijking	100 personen	€ 1.561	
	3	toegang tot kennis	minder kansenongelijkheid	225 personen	€ 5.787	
					totaal €7.691	

Gendergelijkheid

	#	Indicator	Effect	Aantal	Waardering	Raakt SDG
	1	vrouwen leidinggevend	inclusieve werkomgeving	75 %	€1	10
					totaal €1	

Schoon water en sanitair

	#	Indicator	Effect	Aantal	Waardering	Raakt SDG
	1	schoon drinkwater aanbieden	Gezondere levensstijl	1 m3	€ 2	
					totaal €2	


Betaalbare en duurzame energie

	#	Indicator	Effect	Aantal	Waardering	Raakt SDG
	1	duurzame energie inkopen	minder klimaatverandering	1926 kWh	€ 616	
	2	electriciteitsverbruik	minder klimaatverandering	1926 kWh	€ 963	13
	3	verbruik gas	minder klimaatverandering	1124 m3	€ 33	13
	4	investering in verduurzaming	minder klimaatverandering	10000 euro	€ 10.000	13
	5	hernieuwbare energie	minder klimaatverandering	80-100%	✓	13

#	Indicator	Effect	Aantal	Waardering	Raakt SDG
6	energielabel	Openheid over energiezuinigheid	B	✓	13

totaal €11.613

Waardig werk en economische groei

	#	Indicator	Effect	Aantal	Waardering	Raakt SDG
	1	werkomstandigheden		verbeteren van veiligheid producten/ diensten (voor medewerkers en klanten)	✓	3
	2	inspraak medewerkers	inclusieve werkomgeving	toegang tot vertrouwenspersoon inspraakbeleid	✓	

totaal €0


Duurzame steden en gemeenschappen

	#	Indicator	Effect	Aantal	Waardering	Raakt SDG
	1	behoud van immaterieel cultureel erfgoed	culturele identiteit	3850 euro	€ 3.850	
	2	museumbezoekers	culturele verrijking	1000 bezoekers	€ 26.310	
	3	behoud van materieel erfgoed	culturele identiteit	1500 euro	€ 1.500	

#	Indicator	Effect	Aantal	Waardering	Raakt SDG
4	ruimte met een maatschappelijke functie	sterke sociale cohesie	48 m2	€ 4.703	
5	culturele activiteiten organiseren	culturele verrijking	25 personen	€ 346	
6	buurtevenementen organiseren	sterke sociale cohesie	300 personen	€ 1.581	

totaal €38.290


Verantwoorde consumptie en productie

	#	Indicator	Effect	Aantal	Waardering	Raakt SDG
	1	gerepareerde elektrische apparaten	minder grondstoffengebruik	2 apparaten	€ 65	
	2	afgedankte elektronica	minder grondstoffengebruik	1 apparaten	€ 33	13
	3	gerepareerde meubels/ artikelen	minder afval	4 meubels/ artikelen	€ 11	
	4	tweede leven voor meubels	minder grondstoffengebruik	3 artikelen	€ 8	

#	Indicator	Effect	Aantal	Waardering	Raakt SDG
5	inkoop duurzame koffie	lokale economie en korte ketens	650 euro	€ 416	


totaal €533

Leven op het land

	#	Indicator	Effect	Aantal	Waardering	Raakt SDG
	1	Beheer van groen in een stedelijke omgeving	natuurbehoud	35 m2	€ 59	
	2	Aanplanten insectvriendelijke beplanting	bescherming ecosysteem	1250 euro	€ 10.300	13

totaal €10.359

Partnerschap om doelstellingen te bereiken

	#	Indicator	Effect	Aantal	Waardering	Raakt SDG
	1	samenwerken aan de maatschappelijke doelen	samenwerking op de SDG's	5 partijen	€ 5	
	2	kennisdeling	samenwerking op de SDG's	2 partijen	✓	

#	Indicator	Effect	Aantal	Waardering	Raakt SDG
3	vrijwilligersinzet		10000 uren	€ 10.000	

totaal €10.005

Toelichting op de Social Handprint

De Social Handprint (ook wel maatschappelijk jaarverslag genoemd) laat zien hoe jouw organisatie in een specifiek kalenderjaar bijdraagt of heeft bijgedragen aan het oplossen van maatschappelijke problemen. Het rapport maakt zichtbaar welke positieve invloed jouw organisatie heeft op de Sustainable Development Goals (SDG's) en toont de maatschappelijke waarde van je organisatie per kalenderjaar.

De eerste pagina van de Handprint geeft, naast de basisgegevens van je organisatie, een overzicht van je totale bijdrage aan de SDG's. Zo is in één oogopslag te zien op welke van de 17 doelen je positieve impact hebt en hoe groot die is.

Om de impact in context te plaatsen, wordt deze afgezet tegen de arbeidsinzet (betaald en/of vrijwillig), en de opbrengsten (omzet, subsidies en donaties). De verhouding tussen opbrengsten en maatschappelijke impact heet de impactratio.

Organisaties die vanuit hun kern werken aan het oplossen van maatschappelijke uitdagingen, hebben vaak een hogere impactratio dan organisaties die primair vanuit een economische focus werken. De Handprint richt zich alleen op activiteiten die bijdragen aan het oplossen van sociale en ecologische uitdagingen. Dat wil niet zeggen dat andere activiteiten geen waarde hebben, deze komen alleen niet tot uiting in de visualisatie.

De impact wordt omgerekend naar een financiële waarde. Deze waarde geeft aan hoeveel geld belanghebbenden besparen of bereid zouden zijn te betalen voor dergelijke maatschappelijke effecten. De berekening is gebaseerd op externe bronnen, zoals maatschappelijke kosten-batenanalyses (MKBA's), wetenschappelijke studies en landelijke gemiddelden. De methode is generiek: de waardering van een activiteit is voor iedere organisatie hetzelfde. Daarom is de maatschappelijke waarde vooral een indicatie, de werkelijke waarde kan per situatie verschillen.

De Handprint kijkt naar maatschappelijke activiteiten, maar ook naar indicatoren binnen de eigen organisatie. Omdat alle waarden worden uitgedrukt in euro's, kunnen ze worden opgeteld tot één totaalwaarde.

Het rapport toont vervolgens per SDG:

- welke activiteiten bijdragen aan dat doel,
- wat het effect daarvan is,
- hoeveel wordt bijgedragen, en
- wat de financiële waarde daarvan is.

Als een activiteit ook bijdraagt aan een andere SDG, wordt dat in de tabellen aangegeven.

Disclaimer

De gegevens in de Social Handprint komen van de organisatie zelf en worden niet door Social Handprint of andere partijen gevalideerd. Wel wordt elke Handprint Meting door Social Handprint gereviewd, op basis van kennis uit duizenden eerdere metingen.

Social Handprint is niet verantwoordelijk voor hoe (delen van) de Handprint worden gebruikt in media of andere rapportages. Als de Handprint wordt gecombineerd met andere gegevens, moet de bron altijd duidelijk vermeld worden.